KEMENTERIAN SOSIAL
REPUBLIK INDONESIA

SIKS-NG
SISTEM INFORMASI KESEJAHTERAAN SOSIAL
NEXT GENERATION

USER GUIDE
APLIKASI CEK BANSOS WEB

Versi 1.1

Detail Perubahan Dokumen

Nomor Versi	Tanggal	Perubahan Dokumen
1.0	3 Februari 2022	User Guide Aplikasi CEK BANSOS
1.1	6 Maret 2023	Penambahan Jenis Bansos Baru (Bantuan Yatim Piatu, RST, Permakanan, dan Sembako Adaptif)

Daftar Isi

Daftar Isi i
Daftar Gambar i
Aplikasi CEK BANSOS 1

Daftar Gambar

Gambar 1 Pencarian Data PM 1
Gambar 2 Petunjuk Pencarian 2
Gambar 3 Hasil Pencarian PM (1) 2
Gambar 5 Hasil Pencarian PM (2) 3

Aplikasi CEK BANSOS

CEK BANSOS merupakan aplikasi berbasis web yang menampilkan kepesertaan penerima bansos yang diselenggarakan oleh Pemerintah Republik Indonesia melalui Kementerian Sosial. Aplikasi ini dapat diakses oleh masyarakat umum. Aplikasi **CEK BANSOS** bertujuan untuk memberikan informasi mengenai status penyaluran dari bantuan sosial yang diterima oleh **Keluarga Penerima Manfaat (KPM)**. **KPM** bantuan sosial dapat mencari informasi penyaluran bantuan sosial melalui alamat https://cekbansos.kemensos.go.id.

Setelah masuk pada alamat https://cekbansos.kemensos.go.id/, akan tampil halaman pencarian kepesertaan bansos seperti berikut ini,

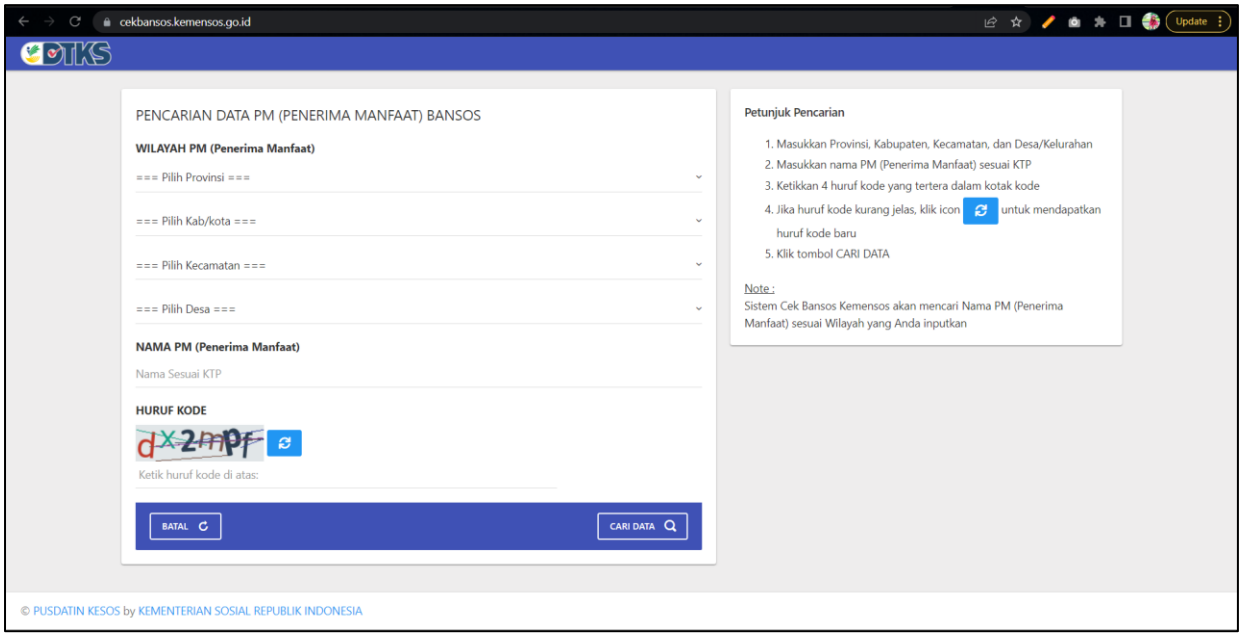

Gambar 1 Pencarian Data PM

Perhatikan Petunjuk Pencarian yang telah ditentukan:

Petunjuk Pencarian

1. Masukkan Provinsi, Kabupaten, Kecamatan, dan Desa/Kelurahan
2. Masukkan nama PM (Penerima Manfaat) sesuai KTP
3. Ketikkan 4 huruf kode yang tertera dalam kotak kode
4. Jika huruf kode kurang jelas, klik icon untuk mendapatkan huruf kode baru
5. Klik tombol CARI DATA

Note :
Sistem Cek Bansos Kemensos akan mencari Nama PM (Penerima Manfaat) sesuai Wilayah yang Anda inputkan

Gambar 2 Petunjuk Pencarian

Setelah **KPM** memasukkan/mengisi kolom isian yang sudah ditentukan, sistem akan menampilkan dua kondisi hasil pencarian, yaitu:

- Data tidak ditemukan artinya orang yang berkaitan bukan merupakan penerima bantuan sosial.
- Apabila data ditemukan maka aplikasi akan menampilkan data hasil pencariannya.

Berikut ini contoh hasil pencarian data ditemukan:

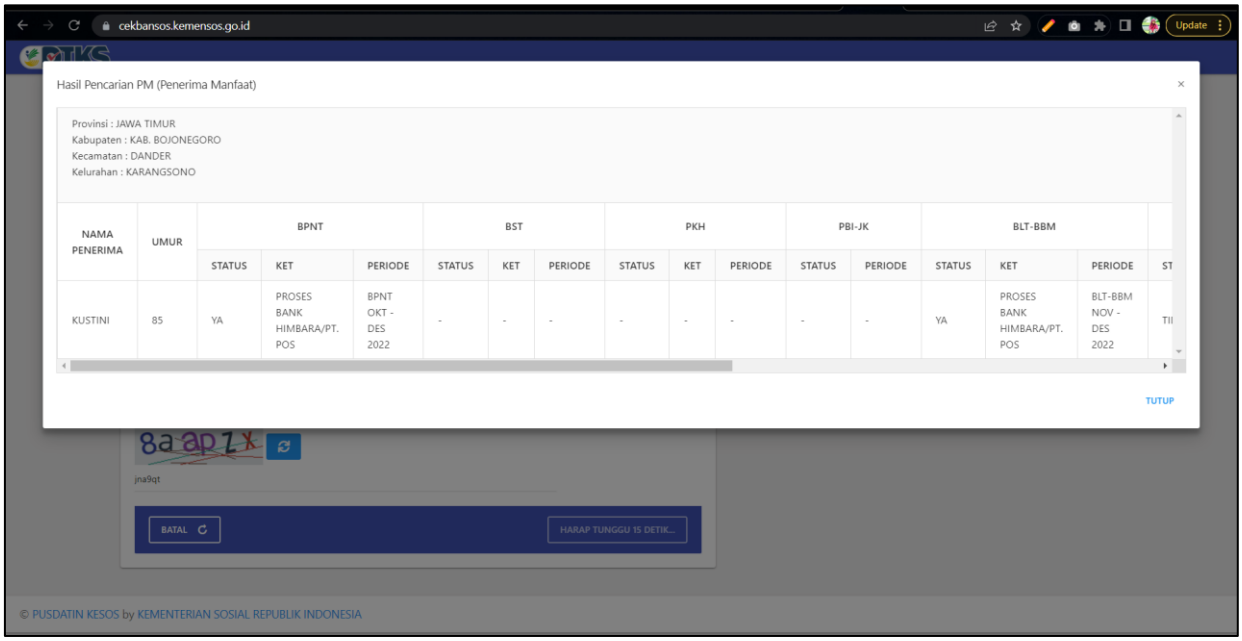

Gambar 3 Hasil Pencarian PM (1)

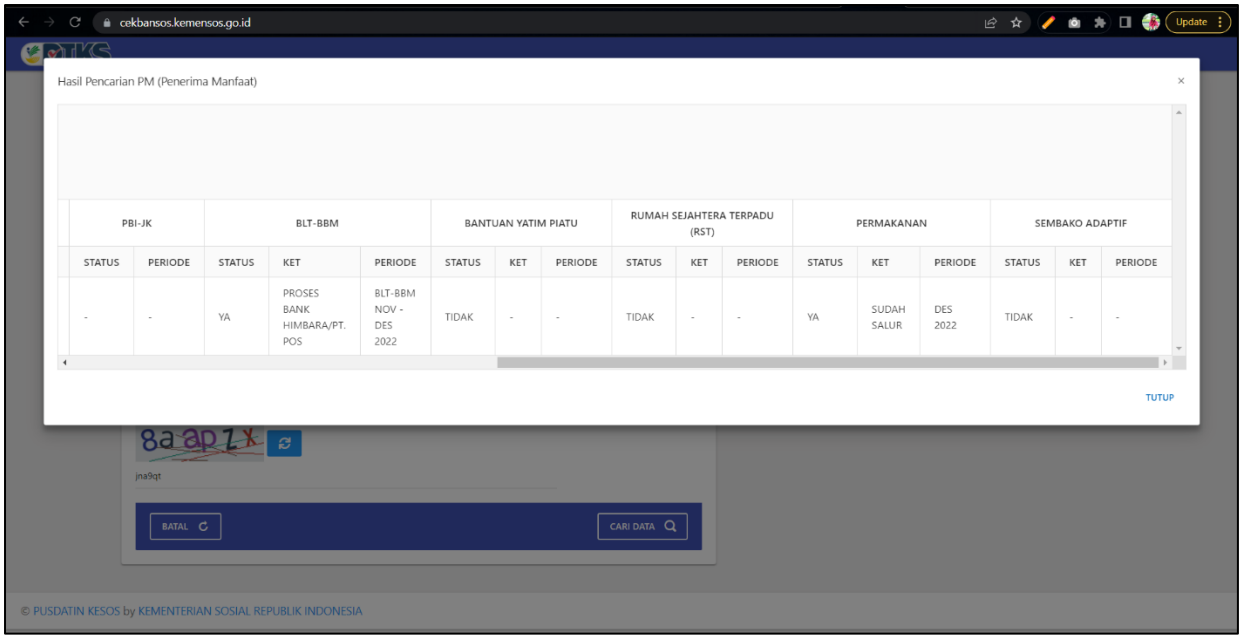

Gambar 4 Hasil Pencarian PM (2)

Pada tampilan hasil pencarian, **KPM** dapat melihat beberapa informasi seperti **Wilayah Pencarian, Nama Penerima, Umur, Status, Keterangan,** dan **Periode** untuk setiap bansos yang diterima. Jenis bantuan sosial yang dapat dilihat pada Aplikasi **CEK BANSOS** ini adalah **BPNT, BST, PKH, PBI-JK, BLT-BBM, BANTUAN YATIM PIATU (YAPI), RUMAH SEJAHTERA TERPADU (RST), PERMAKANAN,** dan **SEMBAKO ADAPTIF.**

Berikut adalah penjelasan untuk setiap kolom bansos:

- **STATUS**: Jika tulisan pada kolom tersebut adalah (**YA**) maka orang tersebut adalah penerima bansos. Jika tulisan Pada kolom tersebut adalah (**–**) maka orang tersebut bukan penerima bansos.
- **KET**: Jika tulisan pada kolom tersebut adalah **Sudah Proses BANK HIMBARA/PT. POS**, maka bantuan sosial sudah ditransfer ke rekening **KPM** terkait oleh pihak HIMBARA (Himpunan Bank Negara). Jika tulisan pada kolom tersebut adalah **Sudah Proses Kemensos**, maka bantuan sosial sedang diproses di unit pengelola program yang terkait sebelum data diberikan ke HIMBARA.
- **PERIODE**: Menandakan periode/bulan penyaluran dari bantuan sosial yang diterima.